



SPERMOCULTURE

LA VALEUR DE L'ANALYSE DEPEND DU RESPECT DES PRECAUTIONS ENONCEES :

- ◆ Observer une abstinence de 3 à 4 jours avant l'examen

Date du dernier rapport : _____

(NB : si seule la spermoculture est prescrite: le délai d'abstinence est conseillé mais l'analyse est possible sans ce délai).

- ◆ Recueillir le sperme directement dans le flacon (sur lequel vous avez noté votre nom, prénom et date de naissance) et refermer le aussitôt très soigneusement (VOIR PRECONISATIONS AU DOS) :

-Avez-vous effectué une toilette locale avant le prélèvement ? Oui Non
-Avez-vous uriné juste avant le prélèvement ? Oui Non

- ◆ Date et heure précise du prélèvement : date : _____ heure : _____

- ◆ Indiquer le nom de tout médicament pris au cours des trois derniers mois et durée du traitement :

- ◆ Indiquer le nom de toute maladie contractée au cours des derniers mois :

- ◆ Contexte de la demande

1 -diagnostic d'une infection ou d'une inflammation génitale haute :

douleur testiculaire (orchite)
douleur à l'épididyme (« cordon » qui retient le testicule)
douleur au niveau du bas ventre, du périnée ou dans le rectum
douleur à l'éjaculation ou lors de l'érection
douleur au niveau des ganglions (au niveau de l'aîne notamment)

2 -diagnostic d'une IST :

3 -contrôle de la qualité du sperme dans le cadre :

→ de l'exploration d'une hypofertilité
→ avant une insémination artificielle avec conjoint (IAC)

Dans ce cas préciser le nom du conjoint (ceci n'est pas une obligation) : _____

(Cette information nous est demandée par le prescripteur dans le cadre du classement des comptes-rendus d'analyse)

4- autre contexte : _____

Nous vous remercions d'avoir bien voulu répondre à ces questions
qui nous permettront une interprétation optimale de vos résultats.

Cadre réservé au laboratoire

- ◆ Date et heure précise de réception au laboratoire : date : _____ heure : _____
- ◆ Identification correcte de l'échantillon : Oui Non
- ◆ Recueil des informations complet : Oui Non



**PRÉLEVEMENT ASEPTIQUE
DU SPERME :
RÈGLES INDISPENSABLES**

1: CHEZ VOUS


BOIRE ET URINER BEAUCOUP

QUE FAIRE?: BUVEZ BEAUCOUP D'EAU ET URINEZ PLUSIEURS FOIS DANS LA JOURNÉE

POURQUOI?: LES URINES VONT NETTOYER L'URETRE (CONDUIT COMMUN AU SPERME ET À L'URINE).

QUAND?: DES LA VEILLE DU PRÉLEVEMENT PENDANT TOUTE LA JOURNÉE. PUIS LE MATIN BOIRE 3/4 DE LITRE DE LIQUIDE (EAU, THE, ETC.) URINEZ CHEZ VOUS

EN ARRIVANT AU LABORATOIRE, VOUS BOIREZ À NOUVEAU 2 À 4 VERRES D'EAU ET VIDEREZ VOTRE VESSIE JUSTE AVANT LE PRÉLEVEMENT.



2: AU LABORATOIRE BIEN SE LAVER

APRES AVOIR VIDÉ SA VESSIE,
DEVISSER LE BOUCHON DU
FLACON STÉRILE

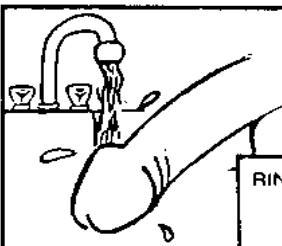
OUVRIR LE FLACON ET DEPOSER
LE COUVERCLE SUR LA FACE
EXTERNE




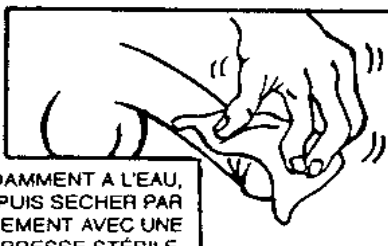
AVEC LE SAVON LIQUIDE ET LA BROSSA A
ONGLES FOURNIS,
SE LAVER SOIGNEUSEMENT LES MAINS ET
LES ONGLES...



... LAYER AUSSI AU SAVON
LE GLAND ET LE MEAT URINAIRE
EN DECALOTTANT LE GLAND.



RINCER ABONDAMMENT A L'EAU,
PUIS SECHER PAR
TAMPONNEMENT AVEC UNE
COMPRESSE STÉRILE.



NE FERMER LE ROBINET
QU'EN UTILISANT UNE
COMPRESSE STÉRILE.

**A PARTIR DE MAINTENANT, VOUS DEVEZ CONSERVER VOS MAINS PROPRES;
TOUT CE QUE VOUS POURREZ TOUCHER EST SUCEPTIBLE DE CONTENIR DES GERMES CONTAMINANTS
QUI PEUVENT SOILLER VOTRE PRÉLEVEMENT.**



RECUEILLENZ LE SPERME
DIRECTEMENT DANS LE FLACON
PAR MASTURBATION.

REFERMER
SOIGNEUSEMENT LE
FLACON ET LE
LAISSER SUR LA
TABLETTE.



VERIFIER QUE VOTRE
QUESTIONNAIRE
EST CORRECTEMENT
COMPLETE



En cas de prélèvement à domicile (si le recueil au laboratoire est impossible), le protocole de prélèvement est identique à celui réalisé au laboratoire cependant il est **primordial** que **l'acheminement au laboratoire soit rapide** (< 1h si spermoculture seule) et à une température proche de **37°C** ou au moins à **température ambiante**.